

# WEEKLY BRIEFING WORLD ECONOMIC UPDATE

26 - 30 สิงหาคม 2567



กระทรวงพาณิชย์  
Ministry of Commerce



สำนักงานนโยบายและยุทธศาสตร์การค้า  
Trade Policy and Strategy Office



26 - 30 สิงหาคม 2567

## ความเคลื่อนไหวรอบโลก



ค่าใช้จ่ายประกันภัยเรือสินค้าที่วิ่งผ่านทะเลแดงเพิ่มขึ้นจากการโจมตีเรือบรรทุกน้ำมันสัญชาติกรีซในสัปดาห์ที่ผ่านมา สำนักข่าวรอยเตอร์ระบุว่าอัตราค่าชดเชยความเสี่ยงทางด้านสงคราม (War Risk Premiums) ของเรือขนส่งสินค้าที่ใช้ช่องทางทะเลแดงเพิ่มขึ้นไปอยู่ที่ระดับ 0.75% จากเดิมที่อยู่ที่ระดับ 0.4% จากเหตุการณ์ดังกล่าว อย่างไรก็ตาม อัตราดังกล่าวยังต่ำกว่าอัตราค่าชดเชยความเสี่ยงทางด้านสงครามของประกันภัยเรือขนส่งสินค้าในช่วงเดือน ก.พ. ที่ระดับ 1% ขณะที่อัตราค่าชดเชยความเสี่ยงทางด้านสงครามของเรือบรรทุกสินค้าที่มีสัญชาติจีนเพิ่มขึ้นในระดับที่ต่ำกว่าครึ่งหนึ่ง เนื่องจากมีความเสี่ยงในการถูกโจมตีต่ำจากการใช้เส้นทางดังกล่าว

## สหรัฐอเมริกา



กระทรวงพลังงานสหรัฐฯ ระบุว่ากำลังงานของกลุ่มอุตสาหกรรมพลังงานสะอาดเพิ่มขึ้น 4.2% ในปี 66 โดยได้รับปัจจัยบวกจากการเติบโตในภาคการก่อสร้างและภาคสาธารณสุขไปจนถึงการสนับสนุนรัฐบาลจากการผ่านกฎหมาย CHIPS and Science Act และ Inflation Reduction Act ขณะที่ข้อมูลการจ้างงานในกลุ่มอุตสาหกรรมพลังงานฟอสซิลในปี 66 ระบุว่ากำลังงานกลุ่มอุตสาหกรรมน้ำมัน และอุตสาหกรรมถ่านหินหดตัวในปีดังกล่าว ส่วนกลุ่มอุตสาหกรรมกาซธรรมชาติมีการจ้างงานที่สูงขึ้น ทางด้านกระทรวงพลังงานสหรัฐฯ แสดงความเห็นว่าการจ้างงานในภาคการก่อสร้างที่เกี่ยวข้องกับพลังงานสะอาดจากการสนับสนุนผ่านกฎหมายและการลงทุนภาคเอกชนจะขยายตัวต่อไปจากความต้องการโครงสร้างพื้นฐานที่เกี่ยวข้องกับพลังงานสะอาด ทั้งนี้ อัตราการจ้างงานของสหรัฐฯ ในปี 66 เพิ่มขึ้นที่ระดับ 2%

## ออสเตรเลีย



สำนักงานสถิติแห่งชาติออสเตรเลีย (ABS) เปิดเผยว่า เงินเพื่อประจำเดือน ก.ค. 67 เพิ่มขึ้นที่ระดับ 3.5% (YoY) โดยปัจจัยสำคัญมาจากเงินเฟ้อในกลุ่มอาหารและเครื่องดื่มไม่มีแอลกอฮอล์ กลุ่มที่อยู่อาศัย และกลุ่มเครื่องมืมนักท่องเที่ยวและยาสูบ ที่เพิ่มขึ้นจากช่วงเวลาเดียวกันของปีก่อนหน้า ในระดับ 3.8% 4.0% และ 7.2% ตามลำดับ อย่างไรก็ตาม ระดับเงินเฟ้อเดือน ก.ค. 67 ชะลอตัวจากช่วงเดือน มิ.ย. 67 เนื่องจากนโยบายของรัฐบาลออสเตรเลียที่ชดเชยค่าใช้จ่ายทางด้านพลังงานและนโยบายช่วยเหลือค่าครองชีพของรัฐบาลท้องถิ่นในรัฐเวสเทิร์นออสเตรเลีย รัฐแทสเมเนีย และรัฐควีนส์แลนด์ ส่งผลให้เงินเฟ้อในกลุ่มค่าไฟฟ้าปรับตัวลดลง 5.1% (YoY) ในเดือน ก.ค. 67 จากเดิมที่เพิ่มขึ้น 7.5% (YoY) ในเดือน มิ.ย. 67


## จีน



เมื่อวันจันทร์ที่ 26 ส.ค. 67 ธนาคารกลางจีนประกาศต่ออายุสินเชื่อระยะกลางที่ครบกำหนด และได้อัดฉีดเงินสดเข้าสู่ระบบเศรษฐกิจ ซึ่งเป็นการเน้นย้ำถึงการผ่อนคลายนโยบายทางการเงินเพิ่มเติม เนื่องจากการชะลอตัวทางเศรษฐกิจ โดยธนาคารกลางจีนได้อัดฉีดเงิน จำนวน 4.71 แสนล้านหยวน ผ่านการทำธุรกรรมแบบซื้อคืน (Reverse Repos) ระยะ 7 วัน แต่ยังคงอัตราดอกเบี้ยไว้ที่ 1.70% โดยนายพาน กงเซิง ผู้ว่าการธนาคารกลางจีน เปิดเผยว่า ธนาคารกลางจะยึดมั่นในการใช้นโยบายการเงินแบบสนับสนุน เพื่อเป็นแนวทางให้การกู้ยืมสินเชื่อขยายตัวอย่างเหมาะสม และเป็นการกระตุ้นเศรษฐกิจของประเทศ และให้ข้อมูลเพิ่มเติมว่า ความเสี่ยงทางการเงินที่สำคัญกำลังถูกทยอยแก้ไข โดยจำนวนธนาคารขนาดกลางและขนาดเล็กที่มีความเสี่ยงสูง ได้ลดลงเกือบครึ่งหนึ่งจากจุดสูงสุด

## การส่งออกของไทย (ม.ค. - ก.ค. 67)

ส่งออกไปโลก 7 เดือนแรกของปี 171,011 ล้านดอลลาร์สหรัฐ ขยายตัว 3.8% จากช่วงเดียวกันของปีก่อน



- การส่งออกของไทย เดือน ก.ค. 67 มีมูลค่า 25,720.6 ล้านดอลลาร์สหรัฐ ขยายตัว 15.2% (YoY) ขณะที่การนำเข้ามีมูลค่า 27,093.8 ล้านดอลลาร์สหรัฐ ขยายตัว 13.1% (YoY)
- การส่งออกเดือน ก.ค. 67 เติบโตสูงสุดในรอบ 28 เดือนนับตั้งแต่เดือนมีนาคม 65 จากการชะลอตัวของอัตราเงินเฟ้อเฉลี่ยทั่วโลก ช่วยเพิ่มอำนาจซื้อให้กับผู้บริโภค เป็นปัจจัยสำคัญที่ส่งเสริมการฟื้นตัวนี้ ขณะที่การจ้างงานที่เพิ่มขึ้นและการปรับตัวของค่าจ้างในประเทศคู่ค้าสำคัญ โดยเฉพาะในยุโรป ส่งผลให้การบริโภคฟื้นตัว เป็นปัจจัยบวกต่อการส่งออก
- ตลาดหลักที่กลับมาฟื้นตัวได้ดี อาทิ สหรัฐฯ จีน อาเซียน และสหภาพยุโรป สอดคล้องกับการคาดการณ์เศรษฐกิจโลกของ IMF ที่ประเมินว่า เศรษฐกิจโลกจะได้รับปัจจัยบวกจากการฟื้นตัวของเศรษฐกิจจีนจากการส่งออกที่ขยายตัวได้ดี และเศรษฐกิจยุโรปที่ฟื้นตัวจากจุดต่ำสุดแล้ว
- การส่งออกของไทยในช่วง 7 เดือนแรกของปี 67 ขยายตัว 3.8% (YoY) และเมื่อหักสินค้าเกี่ยวเนื่องกับน้ำมัน ทองคำ และยุทธปัจจัยขยายตัว 4.0% (YoY)

26 - 30 สิงหาคม 2567



## ไทย

นายณัฐม์ เทอดสิทธิ์ศักดิ์ เลขาธิการคณะกรรมการส่งเสริมการลงทุน (BOI) ระบุว่า BOI อนุมัติคำขอรับการส่งเสริมการลงทุนของบริษัท Western Digital เพื่อขยายกิจการผลิตฮาร์ดดิสก์มูลค่า 23,516 ล้านบาท ที่นิคมอุตสาหกรรมบางปะอินและเขตอุตสาหกรรม 304 อินดัสตรีวัล ซึ่งจะเป็นประโยชน์ต่อเศรษฐกิจไทย โดยจะเพิ่มมูลค่าการส่งออกอีกกว่า 2 แสนล้านบาทต่อปี การจ้างงานเพิ่มอีกกว่า 10,000 คน และจะมีการใช้วัตถุดิบภายในประเทศ เช่น แผ่นวงจรอิเล็กทรอนิกส์ ชิ้นส่วนโลหะพลาสติก และ Power Supply รวมมูลค่ากว่า 81,000 ล้านบาทต่อปี

นายวิทย์ รัตนกร ผู้อำนวยการธนาคารออมสิน ระบุว่า จากสถานการณ์น้ำท่วมในหลายจังหวัดส่งผลกระทบต่อประชาชนจำนวนมาก ธนาคารออมสินได้มีมาตรการช่วยเหลือ ได้แก่ 1) พักหนี้ 3 เดือน เพื่อแบ่งเบาภาระระยะสั้น 2) สินเชื่อฉุกเฉินเพื่อช่วยเหลือผู้ประสบภัยพิบัติสำหรับเป็นค่าใช้จ่ายในการดำรงชีวิต วงเงินไม่เกินรายละ 10,000 บาท ระยะเวลาผ่อนชำระไม่เกิน 15 เดือน และ 3) สินเชื่อเคหะแก่ผู้ประสบภัยที่บ้านเรือนได้รับความเสียหายจากน้ำท่วมที่จำเป็นต้องซ่อมแซม วงเงินสูงสุดถึง 100% ของราคาประเมิน และมีอัตราดอกเบี้ยพิเศษเฉลี่ย 3 ปีแรกอยู่ที่ 3.233% ต่อปี



## ญี่ปุ่น

กองทุนการเงินระหว่างประเทศ (IMF) ระบุว่า ธนาคารกลางญี่ปุ่น (BOJ) อาจดำเนินนโยบายขึ้นดอกเบี้ยอย่างค่อยเป็นค่อยไป หลังคาดว่าเงินเฟ้อจะยังเพิ่มขึ้นต่อไป ทั้งนี้ ในเดือน มี.ค. 67 BOJ ยุติอัตราดอกเบี้ยติดลบและปรับขึ้นดอกเบี้ยนโยบายเป็น 0.25% โดยนายคาซุโอะ อุเอดะ (ผู้ว่า BOJ) ส่งสัญญาณปรับขึ้นดอกเบี้ยนโยบายต่อไปหากอัตราเงินเฟ้อเข้าใกล้เป้าหมาย 2% อย่างยั่งยืน ตามคาดการณ์ ซึ่งส่งผลให้ BOJ สามารถดำเนินนโยบายการเงินแบบปกติได้



## เกาหลีใต้

กระทรวงการคลังและธนาคารกลางเกาหลีใต้ ระบุ หนี้สาธารณะและหนี้ครัวเรือน ณ สิ้นไตรมาส 2/67 มูลค่าสูงเป็นประวัติการณ์ที่ 3,042 ล้านล้านวอน คิดเป็น 127% ของ Nominal GDP ของปี 66 เนื่องจากภาวะเศรษฐกิจซบเซา รัฐบาลมีรายได้จากภาษีลดลง รวมทั้งภาคครัวเรือนมีหนี้สินมากขึ้นจากการลงทุนในอสังหาริมทรัพย์ ซึ่งการเพิ่มขึ้นของหนี้สาธารณะและหนี้ครัวเรือนจะสกัดกั้นการฟื้นตัวของอุปสงค์ในอนาคต

## อาเซียนอัปเดต

## อินโดนีเซีย

สมาคมน้ำมันปาล์มและคณะกรรมการน้ำมันปาล์มอินโดนีเซีย คาดการณ์ว่าการผลิตน้ำมันปาล์มอาจทรงตัวหรือลดลงถึง 5% (YoY) จากสภาพอากาศที่แห้งแล้ง ต้นปาล์มที่มีอายุมาก นอกจากนี้ ข้อมูลประมาณการแนวโน้มของปริมาณน้ำมันปาล์มสำรองทั่วโลกจะลดลงต่ำสุดในรอบ 3 ปี เนื่องจากอินโดนีเซียและมาเลเซียซึ่งเป็นผู้ผลิตน้ำมันปาล์มอันดับ 1 และ 2 ของโลกมีปัญหาด้านอุปทาน ซึ่งจะส่งผลให้ราคาน้ำมันปาล์มปรับตัวสูงขึ้น

## มาเลเซีย

อาร์เธอร์ โจเซฟ กูร์ป รัฐมนตรีช่วยว่าการกระทรวงเกษตรและความมั่นคงทางอาหารของมาเลเซีย ระบุว่า ได้เริ่มส่งออกทุเรียนสดไปยังจีนที่เมืองเจิ้งโจว มณฑลเหอหนาน ซึ่งเป็นศูนย์กลางกระจายสินค้าสำคัญ ของจีน กองจะมีการขนส่งผ่านเครือข่ายโลจิสติกส์ทั้งรถไฟ รถบรรทุก และการขนส่งอื่น ๆ เพื่อจัดส่งไปทั่วประเทศจีน โดยเฉพาะอย่างยิ่งที่ปักกิ่งและเซี่ยงไฮ้ซึ่งเป็นตลาดหลักของทุเรียนมาเลเซีย

## สิงคโปร์

คณะกรรมการเพื่อการพัฒนาเศรษฐกิจของสิงคโปร์ (Singapore Economic Development Board: EDB) รายงานผลผลิตภาคอุตสาหกรรม เดือน ก.ค. 67 เพิ่มขึ้น 1.8% (YoY) โดยอุตสาหกรรมที่มีการเติบโตสูงสุด ได้แก่ วิศวกรรมกรรมขนส่ง เพิ่มขึ้น 13.3% (YoY) รองลงมา ได้แก่ อุตสาหกรรมการผลิตทั่วไป เพิ่มขึ้น 7.3% (YoY) และอุตสาหกรรมอิเล็กทรอนิกส์ เพิ่มขึ้น 2.8% (YoY)

## ฟิลิปปินส์

ฟิลิปปินส์และสหรัฐอเมริกาบรรลุข้อตกลงเตรียมจัดให้มีการประชุมเจรจาจัดทำความตกลงการค้าเสรี (FTA) ในกลางเดือน ก.ย. 67 โดยจะมุ่งเน้นการเข้าสู่ตลาดของสินค้า การขยายตลาดส่งออกผลิตภัณฑ์ที่เกี่ยวข้องกับฮาลาล รวมไปถึงการเพิ่มโอกาสให้กับกลุ่ม MSMEs และผู้มีส่วนได้เสียให้มากขึ้น โดยคาดหวังว่าการเจรจาจะสิ้นสุดในเดือน ต.ค. 67



## กัมพูชา

กัมพูชาและแคนาดา ร่วมหารือประเด็นการส่งเสริมการค้าวิภาคีในภาคเกษตรกรรมและอาหาร โดยทั้งสองประเทศได้แลกเปลี่ยนข้อคิดเห็นในประเด็น 1) กระบวนการส่งออกนำเข้าสินค้าเกษตร 2) ความปลอดภัยทางอาหาร และ 3) แนวทางเพื่อการส่งเสริมการค้าวิภาคีในการจับคู่ทางธุรกิจ มหกรรมการค้า และการสร้างความสัมพันธ์ระหว่างกัน

## สปป. ลาว

ธนาคารกลาง สปป. ลาว (BOL) ขึ้นอัตราดอกเบี้ยเงินฝากสกุลเงินกีบจาก 10% เป็น 10.5% เพื่อแก้ไขสถานการณ์เงินเฟ้อ รวมทั้งขึ้นอัตราดอกเบี้ยเงินฝากในสกุลเงินต่างประเทศจาก 10% เป็น 11% โดยมีเป้าหมายเพื่อบริหารอุปสงค์อุปทานสกุลเงิน (ส่งเสริมการใช้เงินกีบ/ลดการใช้เงินต่างประเทศ) นอกจากนี้ BOL ยังอยู่ระหว่างเตรียมการชำระเงินออนไลน์ร่วมกับธนาคารของไทยเพื่ออำนวยความสะดวกในการชำระเงินระหว่างกัน



## เมียนมา

กระทรวงพาณิชย์เมียนมา เตรียมลงนามข้อตกลงทางการค้าข้าวและสินค้าเกษตรกรรมฉบับใหม่กับบังกลาเทศ เพื่อส่งเสริมการส่งออกสินค้าเกษตรกรรมของเมียนมา โดยภายใต้ข้อตกลงฉบับใหม่ดังกล่าว เมียนมาจะสามารถส่งออกข้าวได้เพิ่มขึ้นจากข้อตกลงทางการค้าฯ ฉบับเดิม จำนวน 150,000 ตัน ส่งผลให้เมียนมาสามารถส่งออกข้าวไปยังบังกลาเทศได้รวมทั้งสิ้นจำนวน 250,000 ตัน



## เวียดนาม

ธนาคารโลกคาดการณ์เศรษฐกิจเวียดนามจะขยายตัว 6.1% (YoY) ในปี 67 และ 6.5% (YoY) ทั้งในปี 68 และ 69 ทั้งนี้ การขยายตัวของ GDP ในปี 67 ได้รับปัจจัยสนับสนุนจากการส่งออกในภาคการผลิต การท่องเที่ยว การฟื้นตัวของการบริโภค และการลงทุนในภาคธุรกิจ รวมทั้งยังระบุว่าการพัฒนาตลาดทุนจะเป็นแหล่งเงินทุนในระยะยาวที่จะทำให้เวียดนามสามารถบรรลุเป้าหมายในการเป็นประเทศรายได้สูงภายในปี 2588



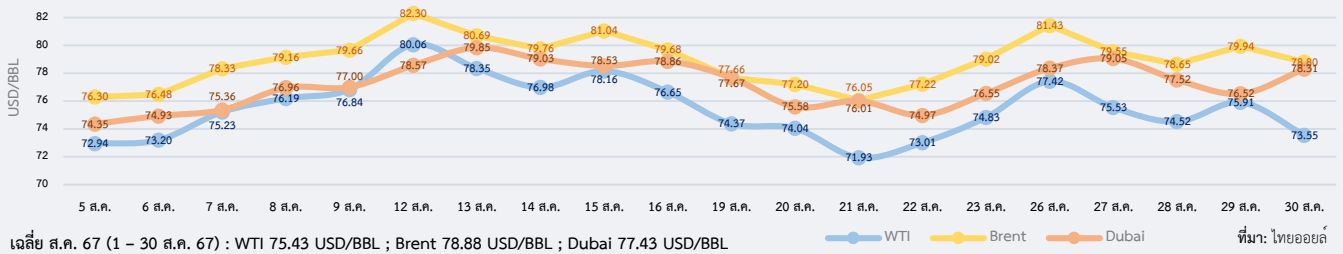
## สรุปสถานการณ์ราคาน้ำมันดิบ

ราคาน้ำมันดิบผันผวน โดยมีปัจจัยผลักดันจากความตึงเครียดในตะวันออกกลาง การลดการผลิตและส่งออกน้ำมันของลิเบีย และสัญญาณปรับลดอัตราดอกเบี้ยของธนาคารกลางสหรัฐฯ และการลดลงของปริมาณน้ำมันดิบคงคลังสหรัฐฯ อย่างไรก็ตาม ยังมีปัจจัยหนุนจากความเสี่ยงเกี่ยวกับเศรษฐกิจและอุปสงค์ที่อ่อนแอของจีน และการทยอยยุติการปรับลดกำลังการผลิตของกลุ่ม OPEC+ ราคาน้ำมันดิบเวสต์เท็กซัส (WTI) เฉลี่ยประจำสัปดาห์อยู่ที่ 75.39 USD/BBL เบรินท์ (Brent) เฉลี่ยอยู่ที่ 79.67 USD/BBL และดูไบ (Dubai) เฉลี่ยอยู่ที่ 77.95 USD/BBL ราคาน้ำมันมีปัจจัยผลักดันจากความไม่แน่นอนของสถานการณ์ในตะวันออกกลางที่อาจจกลูกกลมเป็นวงกว้างและกระทบต่อการผลิต ประกอบกับการลดการผลิตและส่งออกน้ำมันของลิเบียจากความขัดแย้งทางการเมืองภายในประเทศ ซึ่งการหยุดชะงักของการผลิตดังกล่าวอาจกระทบต่ออุปทานน้ำมันทั่วโลกได้ นอกจากนี้ ราคาน้ำมันยังได้แรงหนุนจากสัญญาณปรับลดอัตราดอกเบี้ยของธนาคารกลางสหรัฐฯ (FED) ในเดือน ก.ย. ซึ่งจะช่วยกระตุ้นเศรษฐกิจและความต้องการใช้น้ำมันในอนาคต อย่างไรก็ตาม ตลาดยังคงมีความกังวลต่อเนื่องเกี่ยวกับเศรษฐกิจและอุปสงค์ที่อ่อนแอของจีน สะท้อนจากการปรับลดการแปรรูปน้ำมันดิบของโรงกลั่นน้ำมันในจีน ซึ่งเป็นปัจจัยหนุนราคาน้ำมันในตลาด อีกทั้งการทยอยยุติการปรับลดกำลังการผลิตของกลุ่มประเทศผู้ส่งออกน้ำมันและชาติพันธมิตร (OPEC+) ตั้งแต่เดือน ต.ค. 67 ตามมติเดิม ยังส่งผลให้ราคาน้ำมันลดลงในช่วงปลายสัปดาห์ด้วย

## แนวโน้มราคาน้ำมันดิบ 2 – 6 ก.ย. 67

ตลาดน้ำมันดิบมีแนวโน้มผันผวน จากสถานการณ์ความไม่แน่นอนต่าง ๆ ที่อาจส่งผลกระทบต่ออุปทานน้ำมันในตลาดโลก ทั้งความตึงเครียดในตะวันออกกลางซึ่งมีผลต่อการกำหนดค่าความเสี่ยงของราคา และความขัดแย้งทางการเมืองของลิเบียที่ส่งผลกระทบต่อผลิตและส่งออกน้ำมัน ขณะที่ท่าทีการปรับลดอัตราดอกเบี้ยของธนาคารกลางสหรัฐฯ คาดว่าจะช่วยผลักดันราคาน้ำมัน จากแนวโน้มความต้องการใช้น้ำมันที่เพิ่มขึ้นในอนาคต อย่างไรก็ตาม สถานการณ์เศรษฐกิจของจีนยังคงสร้างความวิตกกังวลที่สำคัญต่อตลาดน้ำมันดิบ โดยโกลด์แมน แซคส์ปรับลดคาดการณ์ราคาน้ำมันดิบลง โดยระบุถึงอุปสงค์ในจีนที่อ่อนแอ เพราะกระแสความนิยมใช้รถยนต์พลังงานไฟฟ้า (EV) เพิ่มขึ้น

### ความเคลื่อนไหวราคาน้ำมันดิบ

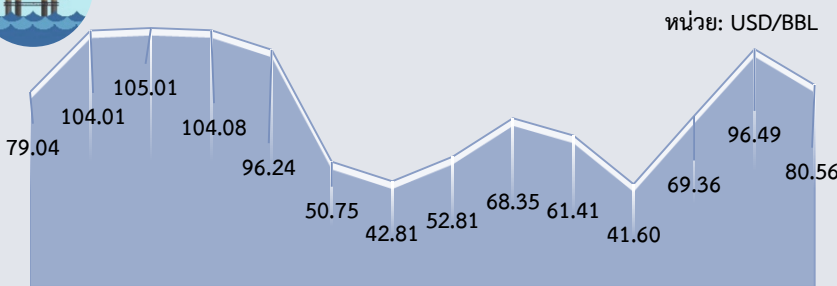


เฉลี่ย ส.ค. 67 (1 – 30 ส.ค. 67) : WTI 75.43 USD/BBL ; Brent 78.88 USD/BBL ; Dubai 77.43 USD/BBL

Dubai	ม.ค.	ก.พ.	มี.ค.	เม.ย.	พ.ค.	มิ.ย.	ก.ค.	ส.ค.	ก.ย.	ต.ค.	พ.ย.	ธ.ค.	เฉลี่ย
2565	83.60	92.10	111.06	103.51	107.68	113.10	103.03	96.35	90.76	90.96	86.07	77.10	96.28
2566	80.23	81.94	78.34	82.98	74.99	74.65	80.30	86.34	92.89	89.61	83.32	77.04	81.89
2567	78.93	80.73	84.00	89.17	84.38	82.70	83.91	77.43*					82.66
YoY	-1.63	-1.47	7.22	7.46	12.52	10.79	4.49	-10.32					0.94

หมายเหตุ: \* ราคาเฉลี่ยวันที่ 1 – 30 ส.ค. 67 ที่มา: ธนาคารโลก, ไทยออยล์

## ราคาน้ำมันดิบเฉลี่ยรายปี (เฉลี่ย WTI Brent และ Dubai)



2553 2554 2555 2556 2557 2558 2559 2560 2561 2562 2563 2564 2565 2566

ที่มา: ธนาคารโลก, ไทยออยล์ ประมวลผลโดย สนค.

## ประมาณการราคาน้ำมันดิบ

Crude Oil	2567	2568
WTI	80.21	81.21
Brent	84.44	85.71

ที่มา: WTI และ Brent (สำนักงานสารสนเทศด้านพลังงานสหรัฐฯ: EIA) ประมาณการ ณ ส.ค. 67

EIA ปรับลด ประมาณการราคา WTI และ Brent ปี 67 และ 68 จากการประมาณการเมื่อเดือน ก.ค. 67

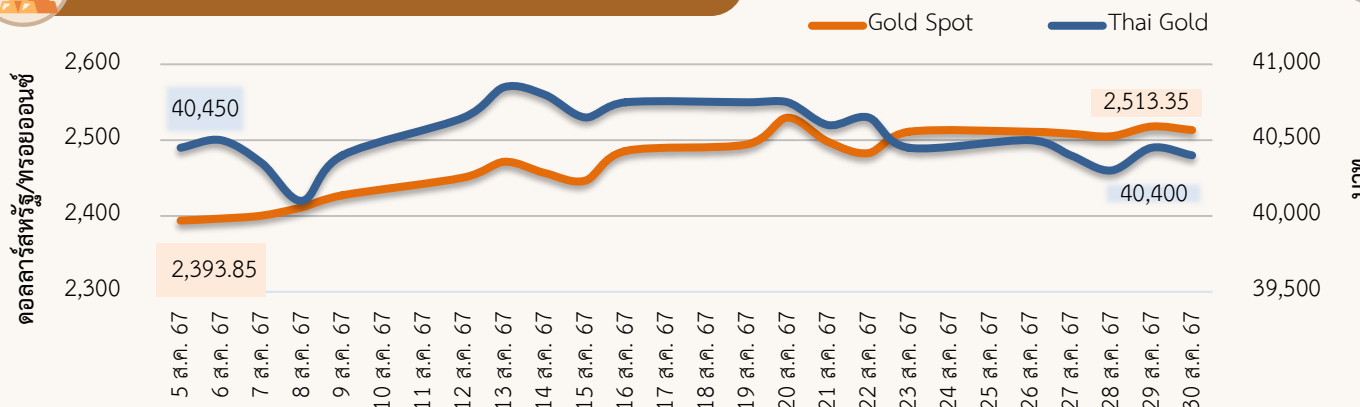


## ความเคลื่อนไหวของราคาทองคำรายสัปดาห์

ราคาทองคำเพิ่มขึ้น ราคาทองคำโลกเฉลี่ยอยู่ที่ 2,511.31 ดอลลาร์สหรัฐ/ทรอยออนซ์ เพิ่มขึ้นจากสัปดาห์ที่ผ่านมา 0.3% ในขณะที่ราคาทองคำแท่งของไทยเฉลี่ยอยู่ที่ 40,410 บาท ลดลงจากสัปดาห์ที่ผ่านมา 0.6% จากปัจจัยสำคัญ ดังนี้

- 1) ประธานธนาคารกลางสหรัฐฯ (FED) สาขาแอตแลนต้าย้ายถึงเวลา FED ลดดอกเบี้ย** นายราฟาเอล บอสติก ประธาน FED สาขาแอตแลนตากล่าวว่า ขณะที่อัตราเงินเฟ้อลดลง และการว่างงานเพิ่มขึ้น อาจถึงเวลาที่ FED จะปรับลดอัตราดอกเบี้ย สอดคล้องกับที่นายเจอโรม พาวเวลลากล่าวเมื่อสัปดาห์ที่ผ่านมา อย่างไรก็ตาม FED ยังต้องการข้อมูลเพิ่มเติมจากงานวิจัยรายเดือนและเงินเฟ้อก่อนการประชุมในวันที่ 17-18 ก.ย. เพื่อให้อุ่นใจว่า แนวโน้มเศรษฐกิจสหรัฐฯ ยังคงดำเนินไปในทิศทางที่คาดการณ์ไว้
- 2) เงินเฟ้อในยูโรโซนลดลงเปิดทางให้ธนาคารกลางยุโรป (ECB) ลดดอกเบี้ยในเดือน ก.ย.** อัตราเงินเฟ้อใน 20 ประเทศกลุ่มสมาชิกสหภาพยุโรปลดลงอยู่ที่ระดับ 2.2% ซึ่งเป็นการเปิดทางให้ ECB ลดดอกเบี้ยในการประชุมเดือน ก.ย. ซึ่งสำนักงานสถิติยุโรปรายงานว่าเยอรมนีซึ่งเป็นประเทศที่มีขนาดเศรษฐกิจใหญ่ที่สุดมีอัตราเงินเฟ้อลดลงเหลือ 2% ทั้งนี้ นักเศรษฐศาสตร์คาดการณ์ว่า ECB จะลดอัตราดอกเบี้ยลง 0.25% ในการประชุมวันที่ 12 ก.ย. นี้
- 3) สถานการณ์ในตะวันออกกลางทวีความรุนแรงขึ้นอีกครั้ง** ในสัปดาห์ที่ผ่านมาอิสราเอลส่งเครื่องบินรบกว่า 10 ลำโจมตีกลุ่มฮิซบอลเลาะห์ในพื้นที่ทางตอนใต้ของเลบานอนเพื่อตอบโต้ที่ยังจรวดกว่า 200 ลูกเข้าสู่อิสราเอล ถือเป็นการปะทะกันครั้งใหญ่ที่สุดในรอบกว่า 10 เดือน นอกจากนี้ กลุ่มฮิซบอลเลาะห์ยังประกาศที่จะสู้รบต่อไปจนกว่าอิสราเอลจะยอมรับเงื่อนไขขอชดเชยความเสียหายในฉนวนกาซา ด้านอียิปต์และอิรักเรียกร้องให้ประชาคมระหว่างประเทศเพิ่มความกดดันเพื่อให้บรรลุข้อตกลงดังกล่าว
- 3) คาดการณ์ราคาทองคำโลกในสัปดาห์หน้า** จะปรับตัวอยู่ในช่วง 2,470 - 2,550 ดอลลาร์สหรัฐ/ทรอยออนซ์ ปัจจัยที่ควรติดตาม อาทิ สถานการณ์ความขัดแย้งในตะวันออกกลาง ดัชนีผู้จัดการฝ่ายจัดซื้อ (PMI) ภาคการผลิตเดือน ส.ค. ของสหรัฐฯ และตำแหน่งงานเปิดใหม่จาก JOLTs เดือน ก.ค. ของสหรัฐฯ เป็นต้น

## ความเคลื่อนไหวของราคาทองคำรายวัน



ที่มา: CEIC สมาคมค้าทองคำ YLG group และ ชิวเซ็งเซ็ง ประมวลผลโดย สนค.

## ความเคลื่อนไหวของราคาทองคำรายเดือน

\*ราคาเฉลี่ยตั้งแต่วันที่ 1-30 ส.ค. 67 หน่วย: ดอลลาร์สหรัฐ/ทรอยออนซ์

ทองคำโลก	ม.ค.	ก.พ.	มี.ค.	เม.ย.	พ.ค.	มิ.ย.	ก.ค.	ส.ค.	ก.ย.	ต.ค.	พ.ย.	ธ.ค.	เฉลี่ย
2565	1,817	1,856	1,948	1,934	1,848	1,834	1,736	1,766	1,683	1,664	1,726	1,797	1,801
2566	1,899	1,855	1,913	2,000	1,990	1,943	1,949	1,920	1,917	1,913	1,985	2,029	1,943
2567	2,034	2,023	2,158	2,330	2,352	2,326	2,395	2,468*					2,261
%YoY	7.1	9.1	12.8	16.5	18.2	19.7	22.9	28.6					16.4

หน่วย: บาท

ทองคำไทย	ม.ค.	ก.พ.	มี.ค.	เม.ย.	พ.ค.	มิ.ย.	ก.ค.	ส.ค.	ก.ย.	ต.ค.	พ.ย.	ธ.ค.	เฉลี่ย
2565	28,507	28,593	30,489	30,905	30,093	30,295	29,864	29,867	29,439	29,829	29,620	29,493	29,750
2566	29,764	29,835	31,030	32,313	32,157	32,034	31,855	31,735	32,431	32,939	33,232	33,636	31,913
2567	33,789	34,279	36,681	40,514	40,654	40,335	40,900	40,580*					38,466
%YoY	13.5	14.9	18.2	25.4	26.4	25.9	28.4	27.9					20.5

## ความเคลื่อนไหวของอัตราแลกเปลี่ยนรายวัน (บาทต่อดอลลาร์สหรัฐ)



1 ส.ค. 2 ส.ค. 5 ส.ค. 6 ส.ค. 7 ส.ค. 8 ส.ค. 9 ส.ค. 13 ส.ค. 14 ส.ค. 15 ส.ค. 16 ส.ค. 19 ส.ค. 20 ส.ค. 21 ส.ค. 22 ส.ค. 23 ส.ค. 26 ส.ค. 27 ส.ค. 28 ส.ค. 29 ส.ค. 30 ส.ค.  
ที่มา: ธนาคารแห่งประเทศไทย

## ความเคลื่อนไหวในสัปดาห์นี้

เงินบาทเคลื่อนไหวในระดับที่แข็งค่าต่อเนื่อง โดยแต่ละระดับแข็งค่าที่สุดในรอบ 13 เดือน ท่ามกลางความหวังเกี่ยวกับการปรับลดอัตราดอกเบี้ยของ FED ในช่วงต้นสัปดาห์เงินบาททยอยแข็งค่าขึ้นต่อเนื่องจากสัปดาห์ก่อน สอดคล้องกับทิศทางของสกุลเงินอื่น ๆ ในเอเชีย ท่ามกลางกระแสการคาดการณ์เกี่ยวกับการปรับลดอัตราดอกเบี้ยของธนาคารกลางสหรัฐฯ (FED) ในเดือน ก.ย. 67 จากถ้อยแถลงของประธาน FED ในการประชุมประจำปีเมื่อช่วงสุดสัปดาห์ก่อน รวมทั้งยังมีแรงหนุนเพิ่มเติมจากธุรกรรมขายทำกำไรทองคำ ตามการปรับตัวขึ้นของราคาทองคำในตลาดโลก อย่างไรก็ตาม เงินบาทปรับตัวอ่อนค่าลงหลังจากสถานการณ์ในวันออกกลางที่ตึงเครียดมากขึ้นส่งผลให้นักลงทุนบางส่วนหันกลับมาถือครองเงินสกุลดอลลาร์สหรัฐฯ ในฐานะสินทรัพย์ปลอดภัย ประกอบกับตัวเลข GDP ไตรมาส 2/2567 ของสหรัฐฯ ออกมาดีกว่าที่ตลาดคาด โดยขยายตัว 3.0% (QoQ,saar) สูงกว่าประมาณการครั้งแรกที่ 2.88% (QoQ,saar) ทำให้ตลาดคลายกังวลเกี่ยวกับภาวะเศรษฐกิจถดถอย รวมทั้งยอดผู้ขอรับสวัสดิการการว่างงานรายสัปดาห์ที่ออกมาต่ำกว่าคาด ทั้งนี้ ในช่วงปลายสัปดาห์เงินบาทกลับมาแข็งค่าขึ้น โดยทำสถิติแข็งค่าสุดในรอบ 13 เดือน ที่ 33.98 บาทต่อดอลลาร์สหรัฐ ตามทิศทางการแข่งขันค่าต่อเนื่องของเงินหยวน หลังรัฐบาลจีนประกาศมาตรการสนับสนุนการรีไฟแนนซ์บ้าน 5.4 ล้านล้านหยวน เพื่อกระตุ้นเศรษฐกิจ

## แนวโน้มค่าเงินบาท 2 - 6 ก.ย. 67

เงินบาทมีโอกาสเคลื่อนไหวในทิศทางแข็งค่าต่อเนื่อง ตามแนวโน้มการอ่อนค่าของเงินดอลลาร์สหรัฐ และความกังวลประเด็นการเมืองไทยที่ทยอยคลี่คลาย ในภาพรวมเงินบาทยังคงได้ปัจจัยหนุนจากแนวโน้มการอ่อนค่าเงินดอลลาร์สหรัฐ จากการทำประธานและบรรดาเจ้าหน้าที่ FED ส่งสัญญาณเกี่ยวกับปรับลดอัตราดอกเบี้ยในเดือน ก.ย. นี้ค่อนข้างชัดเจน อีกทั้งโอกาสการปรับตัวเพิ่มขึ้นของราคาทองคำในตลาดโลกที่ กระตุ้นธุรกรรมขายทำกำไรทองคำของนักลงทุน ยังมีส่วนช่วยหนุนการแข่งขันค่าของเงินบาทด้วยอีกทางหนึ่ง ทั้งนี้ หากข้อมูลเศรษฐกิจสหรัฐฯ ออกมาดีกว่าคาดก็อาจทำให้ตลาดปรับลดความคาดหวังต่อแนวโน้มการเร่งปรับลดดอกเบี้ยของ FED ซึ่งจะเป็ปัจจัยกดดันทั้งราคาทองคำและจำกัดการแข่งขันค่าของเงินบาท อย่างไรก็ตาม เงินบาทยังมีปัจจัยหนุนจากการที่นักลงทุนมีมุมมองที่เป็นบวกมากขึ้นท่ามกลางความหวังมาตรการด้านเศรษฐกิจของรัฐบาลชุดใหม่

**ปัจจัยสำคัญที่ต้องติดตาม** ได้แก่ ตัวเลขเงินเฟ้อเดือน ส.ค. 67 ของไทย ทิศทางเงินทุนต่างชาติ และสถานการณ์ราคาทองคำในตลาดโลก ตัวเลขเศรษฐกิจสหรัฐฯ ที่สำคัญ อาทิ ดัชนี PMI และ ISM ภาคการผลิตและภาคบริการ การจ้างงานภาคเอกชน การจ้างงานนอกภาคเกษตร และอัตราการว่างงานเดือน ส.ค. 67 การเปิดรับสมัครงานและอัตราการหมุนเวียนของแรงงานยอดสั่งซื้อภาคโรงงานเดือน ก.ค. 67 และรายงาน Beige Book ของ FED

## ความเคลื่อนไหวของอัตราแลกเปลี่ยนรายเดือน

	ม.ค.	ก.พ.	มี.ค.	เม.ย.	พ.ค.	มิ.ย.	ก.ค.	ส.ค.	ก.ย.	ต.ค.	พ.ย.	ธ.ค.	เฉลี่ย
2565	33.24	32.67	33.25	33.82	34.42	34.97	36.34	35.88	37.04	37.92	36.43	34.80	35.07
2566	33.22	34.01	34.50	34.28	34.25	34.92	34.63	35.05	35.85	36.52	35.47	34.98	34.81
2567	35.19	35.86	35.95	36.79	36.64	36.70	36.30	34.75					36.02
%YoY	5.90	5.46	4.21	7.30	6.96	5.10	4.82	-0.83					3.49

ที่มา: ธนาคารแห่งประเทศไทย